

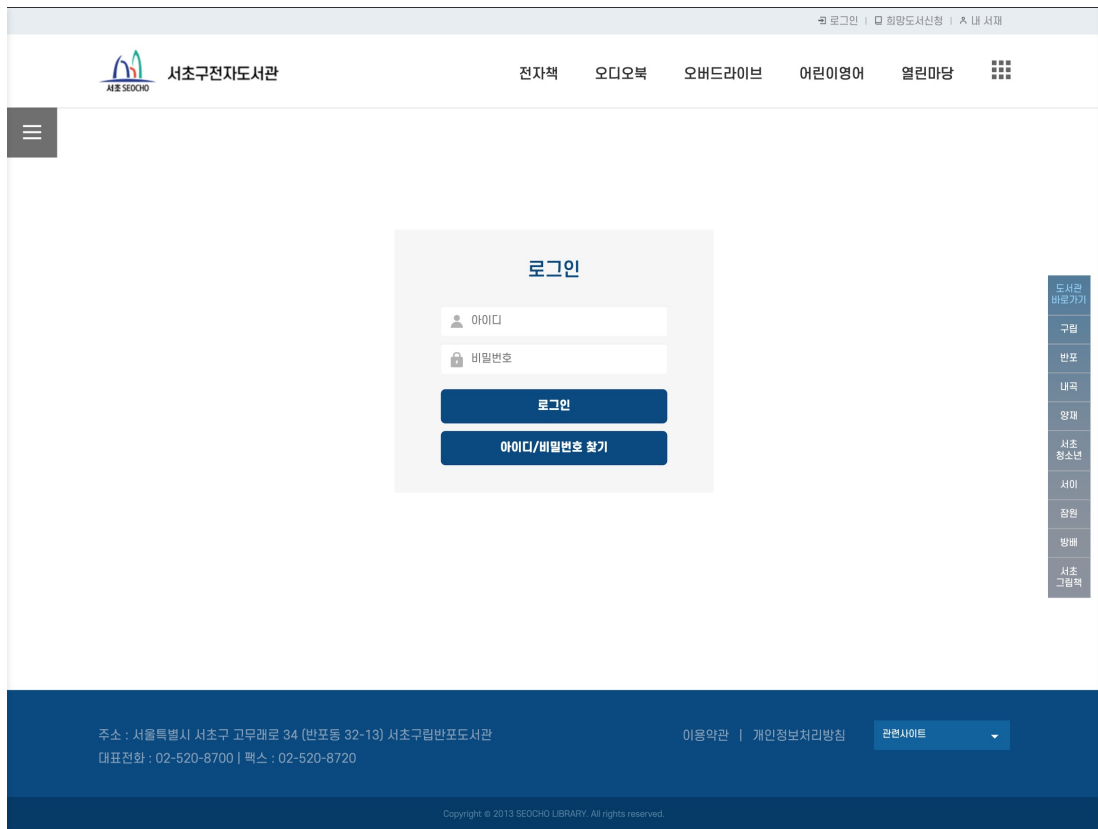


# 전자도서관 이용설명서 (이용자용)

2018. 5. 9

1. [로그인](#)
2. [메인 화면](#)
3. [검색기능](#)
4. [전자책 목록/상세정보\(공통\)](#)
5. [전자책 대출하기](#)
6. [전자책 열람하기](#)
7. [전자책 반납하기](#)
8. [전자책 예약하기](#)
9. [전자책 예약취소하기](#)
10. [편의기능](#)

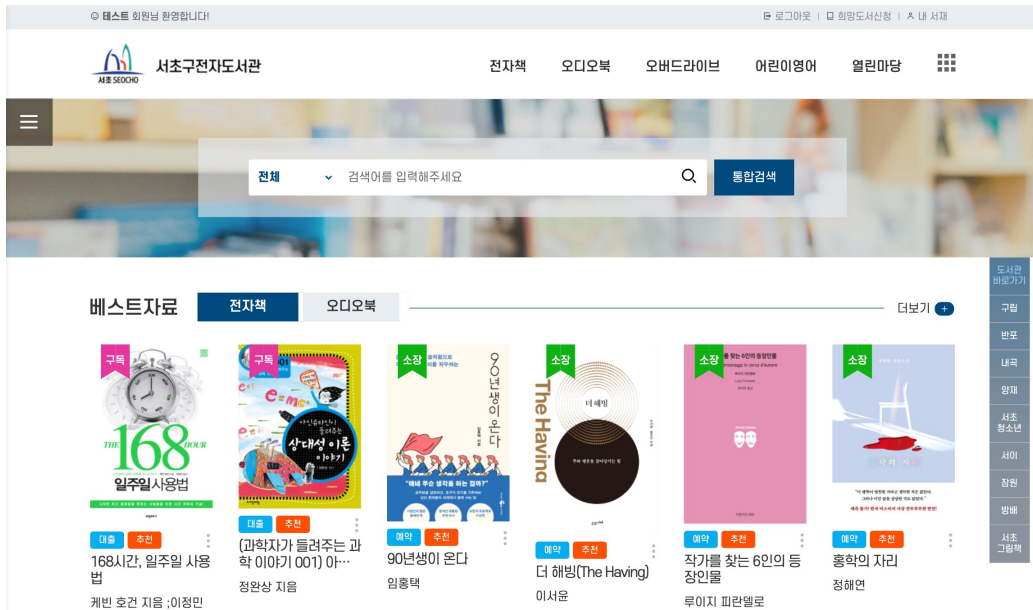
# 1. 로그인



이용자 아이디와 이름을 입력하고 'Login' 버튼을 클릭 합니다.

※도서관 홈페이지에서 로그인 한 경우, 다시 로그인 하지 않아도 됩니다.

## 2. 메인화면



- 로그인 후 메인화면으로 이동합니다.
- 상단의 도서관명을 클릭하면 언제든지 메인화면으로 복귀할 수 있습니다.

### [주요기능]

타입별 도서	전자책   오디오북   오버드라이브   어린이영어
베스트자료 신착자료 추천자료	
내 서재	대출현황   예약현황   대출이력   당신을 위한 추천
열린마당	공지사항   자주 묻는 질문(FAQ)   묻고 답하기(Q&A)   이용안내   희망도서신청
통합검색	
로그인정보	© 테스트 회원님 환영합니다!   로그인아웃   희망도서신청   내 서재

### 3. 검색기능



#### [기본검색기능]

☰ 카테고리검색



키워드 검색(서명,저자,출판사)



#### [원클릭 검색]

화면 클릭 한번으로 간편하게 검색을 할 수 있습니다.

- 도서명 검색  
도서명을 클릭하면 해당 도서의 검색결과를 표시합니다.
- 저자검색  
저자명을 클릭하면 해당 저자의 검색결과를 표시합니다.
- 출판사검색  
출판사를 클릭하면 해당 출판사의 검색결과를 표시합니다.

# 4. 전자책 목록/상세정보(공통)

## [목록화면]

**구독**

**대출** **추천**

168시간, 일주일 사용법  
케빈 호건 지음 ; 이정민 옮김

**소장** **소장**  
솔직함으로  
힘을 차우하는

**예약** **추천**

90년생이 온다  
임흥택

**소장** **소장**  
소장  
구독

소장/구독 도서 표시라벨

**대출** **예약**

대출/예약 버튼 (대출상태에 따라 변경)

**추천**

추천 버튼

**추천**

대여 : 22  
추천 : 0  
예약 : 0

도서의 대출/예약/추천 현황

추천 버튼을 클릭하면 추천이 완료됩니다. 내가 추천한 도서는 [내서재 > 내추천도서]에서 확인 할 수 있습니다. (준비중)

## [상세정보화면]

책의 표지를 클릭하면 상세정보 페이지로 이동합니다. 상세페이지에서는 책소개, 작가소개, 목차 정보를 확인할 수 있습니다.

**소장** **전자책**

**#예능작가**

작가 김진태 (역음)  
출판사 도토리  
ISBN 1196588996  
추천수 0  
유통사 교보문고

대출횟수 (1/1)  
예약횟수 (1/5)

0 **예약** **추천** **좋아요**

**작가** 김진태 (역음)  
**출판사** 도토리  
**ISBN** 1196588996  
**추천수** 1  
**유통사** 교보문고

**대출횟수** (1/1)  
**예약횟수** (1/5)

1 **예약** **추천** **좋아요**

### 책소개

‘2021년 4월 학교도서관저널 중고등학생 추천도서 선정’ 작가들에게 직접 듣는 생생한 스토리!

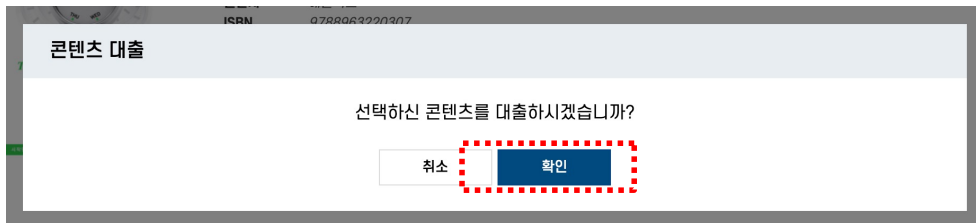
예능 작가들은 예능 콘텐츠를 만들 때 어떻게 고민하고 어떻게 아이디어를 얻고 언제 좌절하고 언제 행복감을 느끼는 모습을 가감 없이 들여다볼 수 있는 ‘#예능작가’는 1990년부터 30여 년을 예능 작가로 지낸 김진태 작가가 대와 함께 변화해온 트렌드의 과정까지, 예능방송의 연대기를 현장을 뛰는 현업 예능 작가들을 통해 생생하게 확

## 5. 전자책 대출하기

1. 대출을 원하는 전자책의 '대출' 버튼을 클릭합니다.



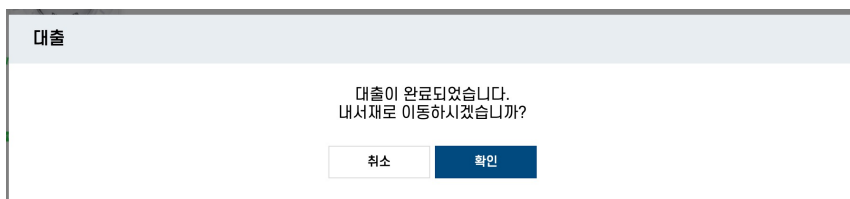
2. 대출을 묻는 팝업창이 표시되면 '확인' 버튼을 클릭합니다.



3. 대출이 완료 되었습니다.

책을 바로 읽으시려면 '확인' 버튼을 클릭하고, [내서재 > 대출현황] 메뉴로 이동하시기 바랍니다.

'취소' 버튼을 클릭하면 팝업창을 닫습니다.



# 6. 전자책 열람하기

## [내서재 > 대출현황]

1. 대출현황 도서목록에 **열람** 버튼이 있습니다. 버튼을 클릭합니다.

2. 팝업창이 표시되면 '확인' 버튼을 클릭합니다.

3. 전자책이 열립니다.



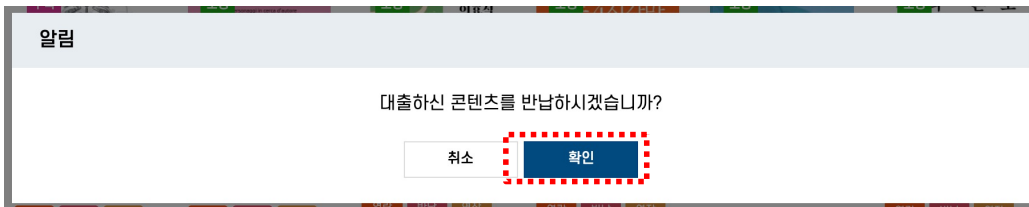
## 7. 전자책 반납하기

[내서재 > 대출중인도서]

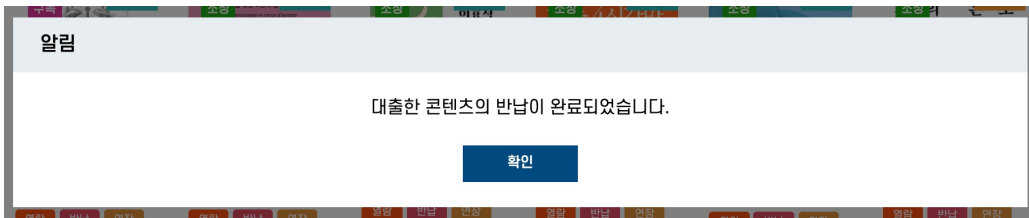
1. **반납** 버튼을 클릭합니다.



2. 팝업창이 표시되면 '확인' 버튼을 클릭합니다.



3. 반납이 완료되었습니다.



### [대출기간을 더 늘리고 싶어요]

- **연장** 버튼을 누르시면 대출기간을 1회 연장하실 수 있습니다.

※일부도서관은 도서관 정책에 따라 대출기한 연장기능을 지원하지 않을 수 있습니다.

### [전자책 반납을 잊어버렸어요. 연체 되나요?]

-전자책은 대여기한이 만료되면 자동으로 반납처리를 합니다. 직접 반납하셔야 하는 종이책과 달리 연체 되지 않습니다.

## 8. 전자책 예약하기

1. 대출하고자 하는 전자책이 도서관이 보유한 카피수를 모두 대출하여 추가 대출을 할 수 없는 경우, 대출 예약을 하실 수 있습니다. 예약을 원하는 전자책의 '예약' 버튼을 누릅니다.

[목록화면]

[상세정보화면]

2. 예약을 묻는 팝업창이 표시되면 '확인' 버튼을 클릭합니다.

알림

현재 콘텐츠의 이용가능 권수가 없습니다.  
예약하시겠습니까?

3. 예약이 완료 되었습니다.  
'확인' 버튼을 클릭하면 [내서재 > 예약현황] 메뉴로 이동합니다.  
'취소' 버튼을 클릭하면 팝업창을 닫습니다.

알림

예약이 완료되었습니다.

※일부도서관은 도서관 정책에 따라 예약 기능을 지원하지 않을 수 있습니다.

## 9. 전자책 예약취소하기

### [내서재 > 예약현황]

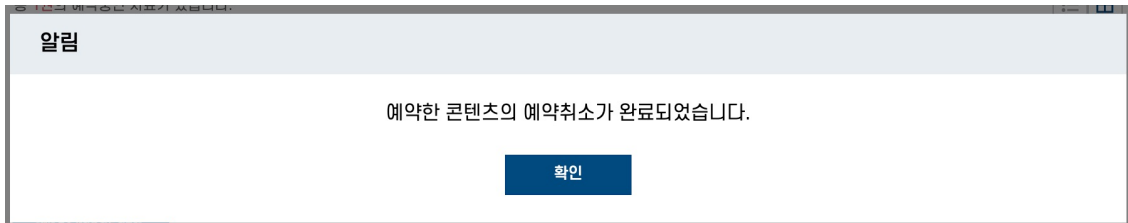
1. 예약을 취소하고 싶은 책의 **취소** 버튼을 클릭합니다.



2. 예약을 묻는 팝업창이 표시되면 '확인' 버튼을 클릭합니다.



3. 예약취소가 완료 되었습니다.  
'확인' 버튼을 누르면 팝업창을 닫습니다.



### [예약한 책이 대출되지 않습니다]

-내가 동시에 전자책을 대출할 수 있는 최대 대출수를 모두 채웠을 때는 예약된 책이 반납 되어도 대출상태로 전환되지 않습니다.

대출중인 책을 반납하시면 예약중(대출대기)인 책이 자동으로 대출처리 됩니다.

# 10. 편의기능

## [내서재 > 당신을 위한 추천]

- 관심분야를 최대 4개까지 지정할 수 있습니다. 관심분야를 지정하시면 해당 카테고리의 전자책을 '내서재 > 관심분야도서' 메뉴에서 모아볼 수 있습니다.

